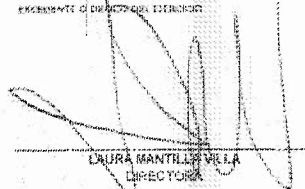

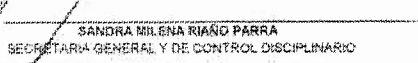


BOGOTÁ, DISTRITO CAPITAL
 JARDÍN BOTÁNICO JOSE CELESTINO MUTIS
 ESTADO DE ACTIVIDAD FINANCIERA, ECONOMICA, SOCIAL Y AMBIENTAL
 31 de diciembre DE 2017
 (Cifras en Pesos)

	31-dic.-2017	31-dic.-2016
ACTIVIDADES ORDINARIAS		
INGRESOS OPERACIONALES	40.162.578.859	42.983.887.000
40 VENTA DE BIENES	14.739.233	29.490.000
402000 BIENES COMERCIALIZADOS	14.739.233	29.490.000
41 VENTA DE SERVICIOS	1.378.282.638	1.269.040.000
410500 SERVICIOS EDUCATIVOS	1.326.282.638	1.269.040.000
42 TRANSFERENCIAS	1.369.000.000	7.600.000.000
422000 OTRAS TRANSFERENCIAS	<u>1.369.000.000</u>	<u>7.600.000.000</u>
43 OPERACIONES INTERINSTITUCIONALES	36.951.295.057	33.620.394.000
430500 FONDOS RECIBIDOS	36.951.295.057	33.620.394.000
48 OTROS INGRESOS	570.181.431	924.963.000
480500 FINANCIEROS	576.530.404	174.836.000
481000 OTROS INGRESOS ORDINARIOS	193.651.027	89.328.000
481500 AJUSTE DE EJERCICIOS ANTERIORES	<u>0</u>	<u>660.799.000</u>
6 COSTO DE VENTAS Y OPERACION	740.873.072	746.134.000
62 COSTO DE VENTAS DE BIENES	11.805.491	23.174.000
623000 BIENES COMERCIALIZADOS	<u>11.805.491</u>	<u>23.174.000</u>
63 COSTO DE VENTAS DE SERVICIOS	749.067.581	762.970.000
630500 SERVICIOS EDUCATIVOS	749.067.581	762.970.000
GASTOS OPERACIONALES	22.289.781.457	29.737.618.000
51 ADMINISTRACION	166.947.617	152.129.000
510400 APORTES SOBRE LA NOMINA	166.947.617	152.129.000
52 DE OPERACION	8.089.198.594	8.629.795.000
520200 SUELDOS Y SALARIOS	6.346.147.335	4.270.879.000
520400 CONTRIBUCIONES EFECTIVAS GENERALES	784.943.274	678.588.000
521100 GENERALES	9.038.612.985	9.972.663.000
55 GASTO PUBLICO SOCIAL	18.504.978.306	20.751.280.000
550800 MEDIO AMBIENTE	18.504.978.306	20.751.280.000
57 OPERACIONES INTERINSTITUCIONALES	7.755.880	142.279.000
570500 FONDOS ENTREGADOS	7.755.880	142.279.000
58 OTROS GASTOS	120.976.066	66.775.000
580500 FINANCIEROS	25.478.645	60.710.000
581000 Perdidas en inversiones	1.178.289	7.000
581500 AJUSTE DE EJERCICIOS ANTERIORES	<u>94.411.086</u>	<u>0</u>
EXERCENTE (DEFICIT) OPERACIONAL	11.121.983.996	17.269.325.000
INGRESOS NO OPERACIONALES		
480800 OTROS INGRESOS ORDINARIOS	<u>193.651.027</u>	<u>89.328.000</u>
520600 OTROS GASTOS ORDINARIOS	<u>219.458.645</u>	<u>280.440.000</u>
EXERCENTE (DEFICIT) NO OPERACIONAL	12.311.943.830	13.260.125.000
EXERCENTE (DEFICIT) DE ACTIVIDADES ORDINARIAS	11.402.191.735	13.989.985.000
PARTIDAS EXTRAORDINARIAS	395.988.603	66.616.000
481100 INGRESOS EXTRAORDINARIOS	335.988.503	86.876.000
581000 GASTOS EXTRAORDINARIOS	<u>1.126.289</u>	<u>7.000</u>
EXERCENTE O DEFICIT ANTES DE AJUSTE POR INFLACION	11.402.843.835	14.059.511.000
	0	0
	0	0
EXERCENTE O DEFICIT DEL EJERCICIO	<u>11.402.843.835</u>	<u>14.059.511.000</u>


 LAURA MANTILLA VILLA
 DIRECTORA


 HECTOR ENRIQUE GODOY GARZON
 CONTADOR
 T.P. No. 100521-T


 SANDRA MILENA RIAÑO PARRA
 SECRETARIA GENERAL Y DE CONTROL DISCIPLINARIO